

# Estudio socioeconómico de la atención para personas en situación de dependencia en España

Informe final

**acra**

Associació Catalana de Recursos Assistencials



MINISTERIO  
DE DERECHOS SOCIALES, CONSUMO  
Y AGENDA 2030



Fundación "la Caixa"



IV BABYBOOM

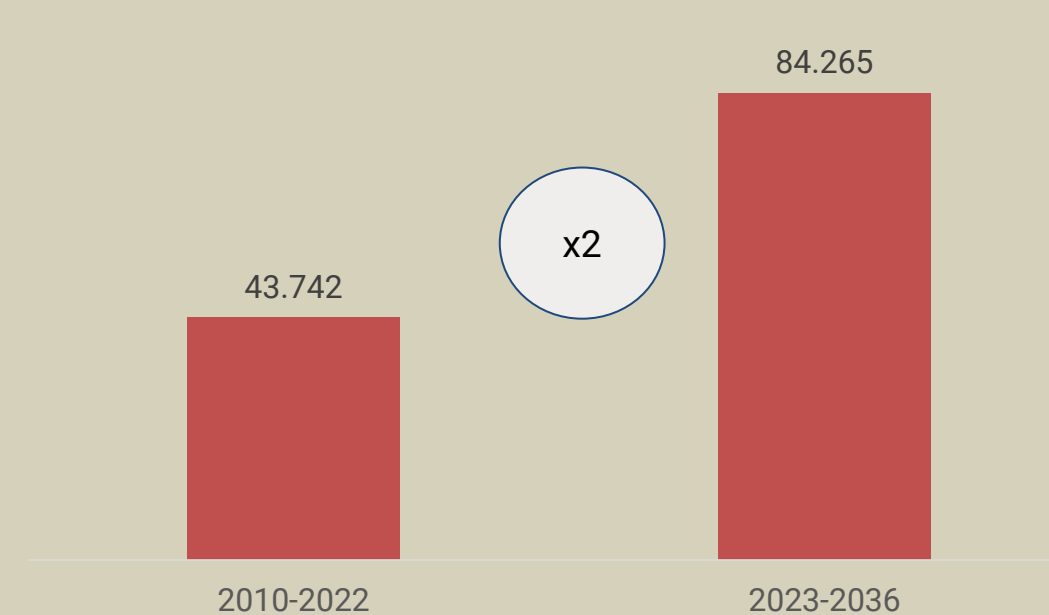
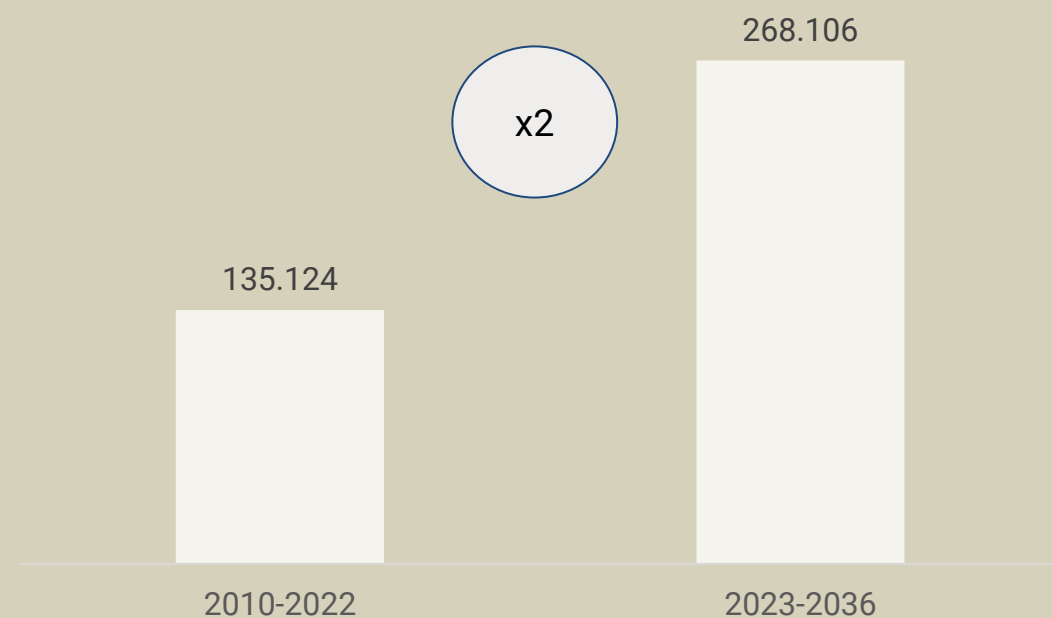
SOS

El crecimiento anual de personas mayores (+65 años y +80 años) se doblará en los próximos años en España en comparación con el crecimiento anual medio de los últimos 10 años

Mayores de 65 años

Mayores de 80 años

Promedio  
crecimiento anual en  
valores absolutos de  
personas mayores  
en España (2010-22  
vs 2023-36)



Fundación "la Caixa"



El crecimiento anual de personas mayores (+65 años y +80 años) se doblará en los próximos años en España en comparación con el crecimiento anual medio de los últimos 10 años

### Datos más relevantes:

2.061.372

#### Solicitudes

94,3% son resueltas

1.567.107

#### Personas con derecho a prestación

75% de las solicitudes recibidas, pero con variabilidad entre CCAA

1.411.866

#### Beneficiarios PIA

155.241 personas en lista de espera (9,9%), disminuyendo desde 2018 (-9,1% anual)

El tiempo de resolución en 2023 fue de 324 días

155.241 personas en lista de espera (9,9%), disminuyendo desde 2018 (-9,1% anual)

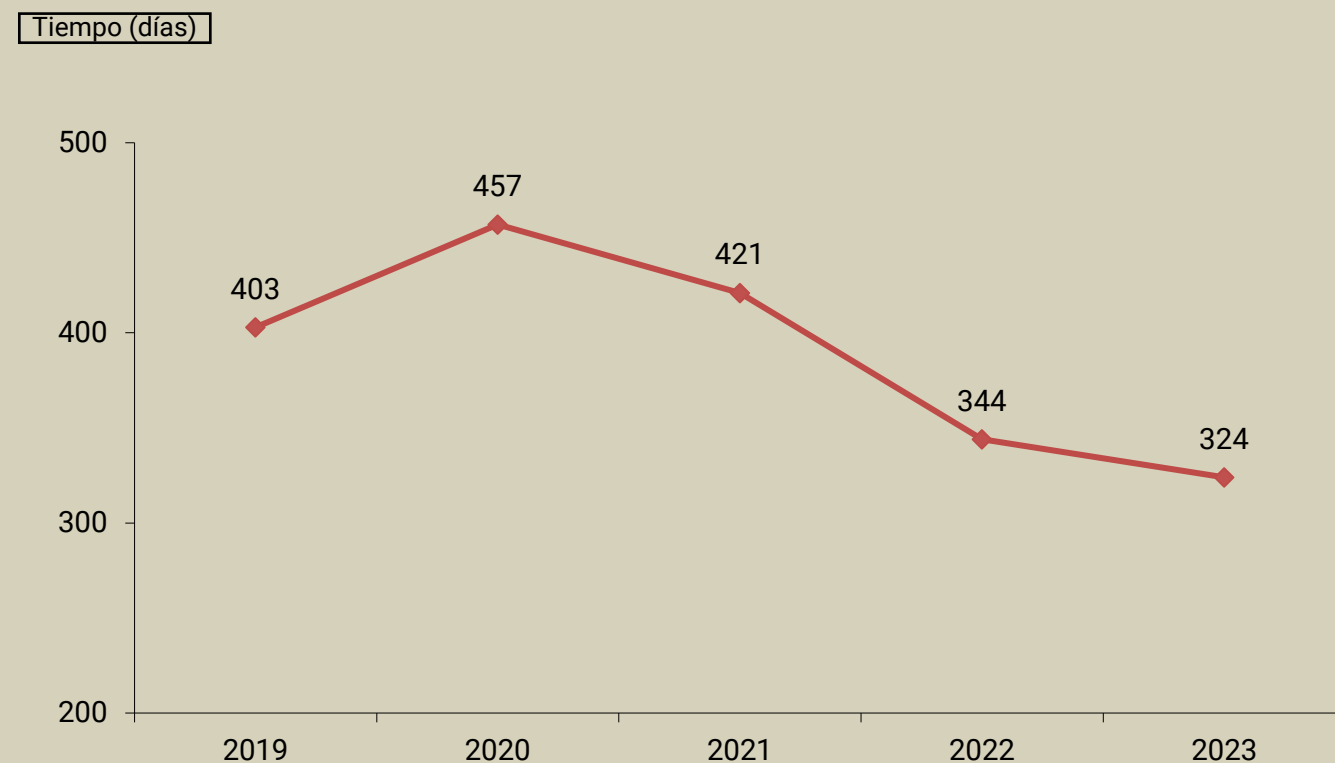


Fundación "la Caixa"

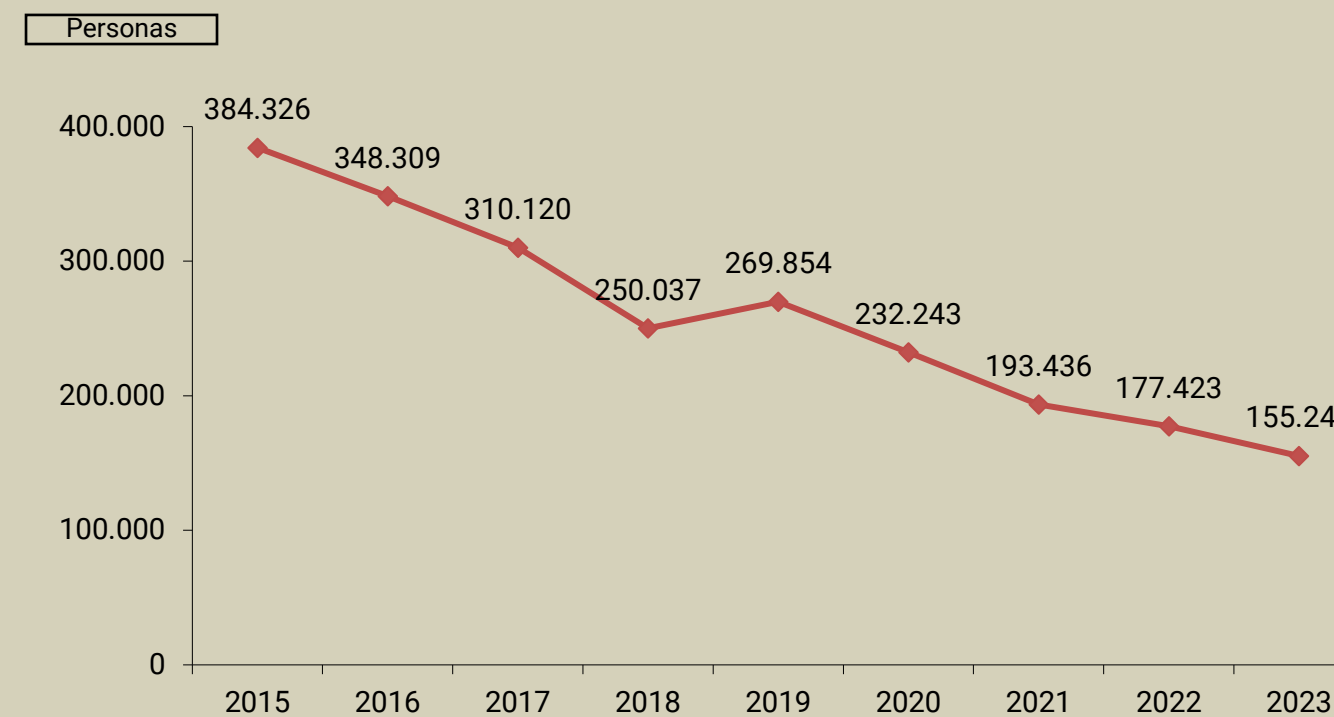


Sin embargo, el tiempo medio desde la solicitud de dependencia hasta la resolución de la prestación es de 324 días (2023) y la lista de espera para ser beneficiario de PIA es de 155.241 personas dependientes

Tiempo medio de espera (Desde solicitud a resolución)



Lista de espera de beneficiario de PIA



Fundación "la Caixa"



En 2023 hubo un total de 1.906.051 prestaciones del SAAD que se distribuyen entre algunos de los servicios de la siguiente manera:

#### Servicio de At. Residencial:

275.212

**Personas en atención residencial**  
De las cuales 93.395 corresponden a prestación económica vinculada a servicio

#### Servicio de Teleasistencia:

988.623

**Personas usuarias (+65 años) a 2022**  
De las cuales 688.702 son mayores de 80 años Crecimiento constante de un 2,5% CAGR (+65 años)

#### Servicio de At. A domicilio:

534.321

**Personas usuarias (+65 años) a 2022**  
De las cuales 368.313 son mayores de 80 años Crecimiento constante de casi un 6% CAGR

#### Viviendas asistidas:

4.077

**Personas usuarias (+65 años) a 2022**  
De las cuales casi el 50% son mayores de 80 años Crecimiento de un 3,7% CAGR (2017-2022, +65 años)

#### Centros de día/noche:

132.212

**Personas en atención diurna**  
De las cuales 27.295 corresponden a prestación económica vinculada al servicio

427.874

**Prestaciones a 2023**  
427.677 prestaciones de servicio  
197 prestaciones económicas vinculadas al servicio de teleasistencia

410.346

**Prestaciones a 2023**  
343.152 prestaciones de servicio  
67.194 prestaciones económicas vinculadas al servicio de atención a domicilio



Fundación "la Caixa"



Del total de 1.906.051 de prestaciones del SAAD, el 59% fueron de servicio y el 41% restantes económicas manteniéndose estable esta distribución en los años

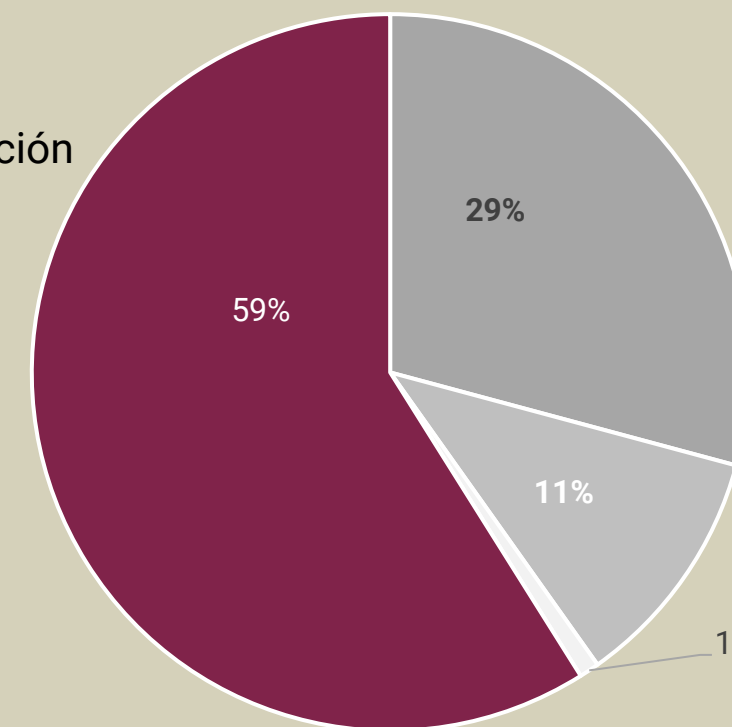
Prestaciones del SAAD por tipos, 2023

**Prestaciones de Servicios (59,1%)**

- Prevención dependencia y promoción autonomía personal (3,6%)
- Teleasistencia (22,4%)
- Ayuda a domicilio (18%)
- Centros de día/noche (5,5%)
- Atención residencial (9,5%)

**Prestaciones Económicas (40,9%)**

- P.E de Cuidados en el Entorno Familiar (29%)
- P.E. Vinculada al servicio (11%)
- P.E. Asistencia personal (1%)



□ P.E. de cuidados familiares

□ P.E. vinculadas al servicio

□ P.E. de asistencia personal

■ Prestaciones de servicios

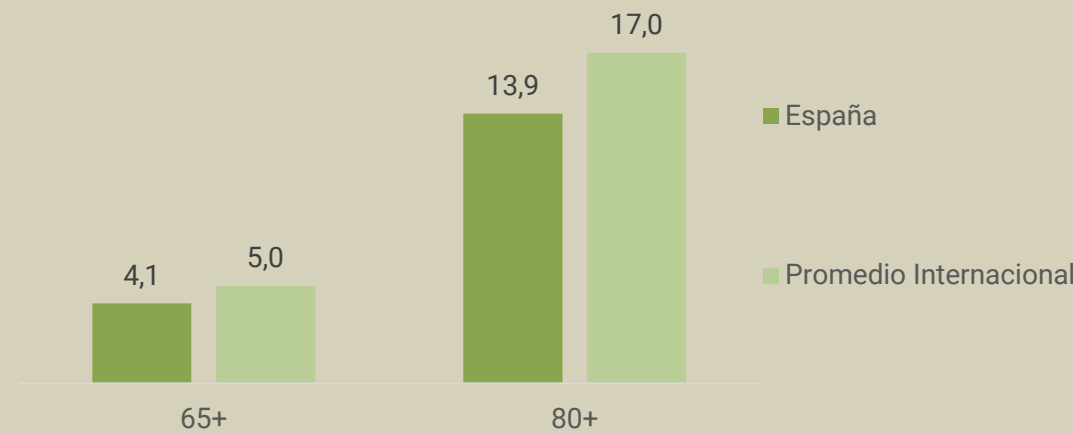


Fundación "la Caixa"

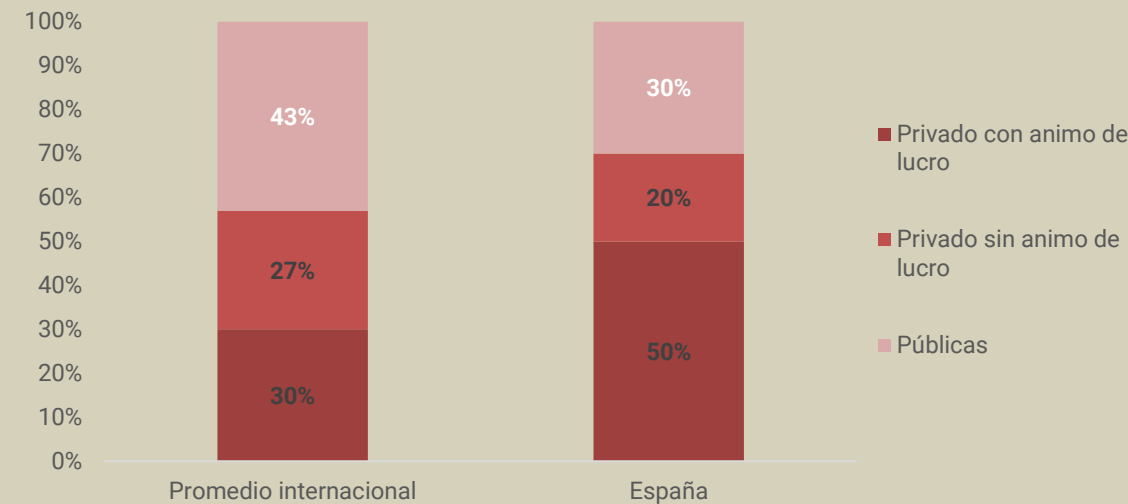


La oferta residencial se compone de 393.581 plazas residenciales y 105.447 plazas diurnas, con un 73% de plazas residenciales de titularidad privada, un tamaño medio de 68 plazas por centro y una ratio de cobertura inferior al promedio internacional

Ratio de cobertura: número de plazas por 100 mayores de 65 y 80 años, 2022



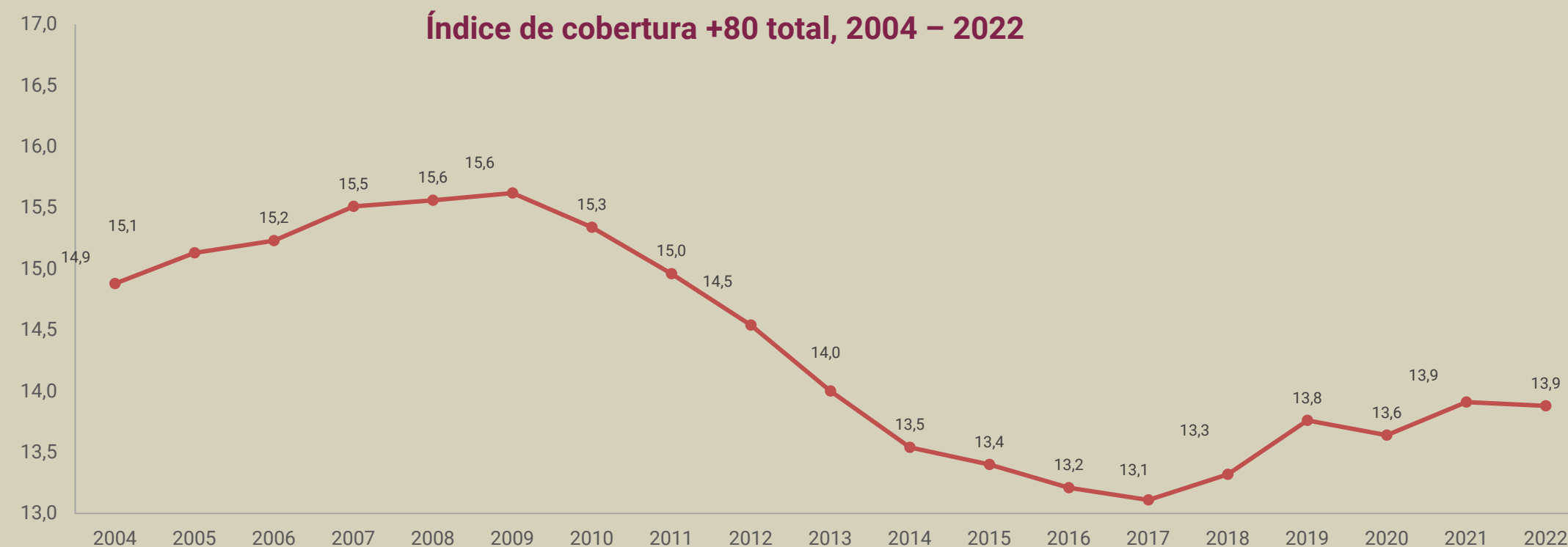
Distribución de las plazas residenciales, 2022



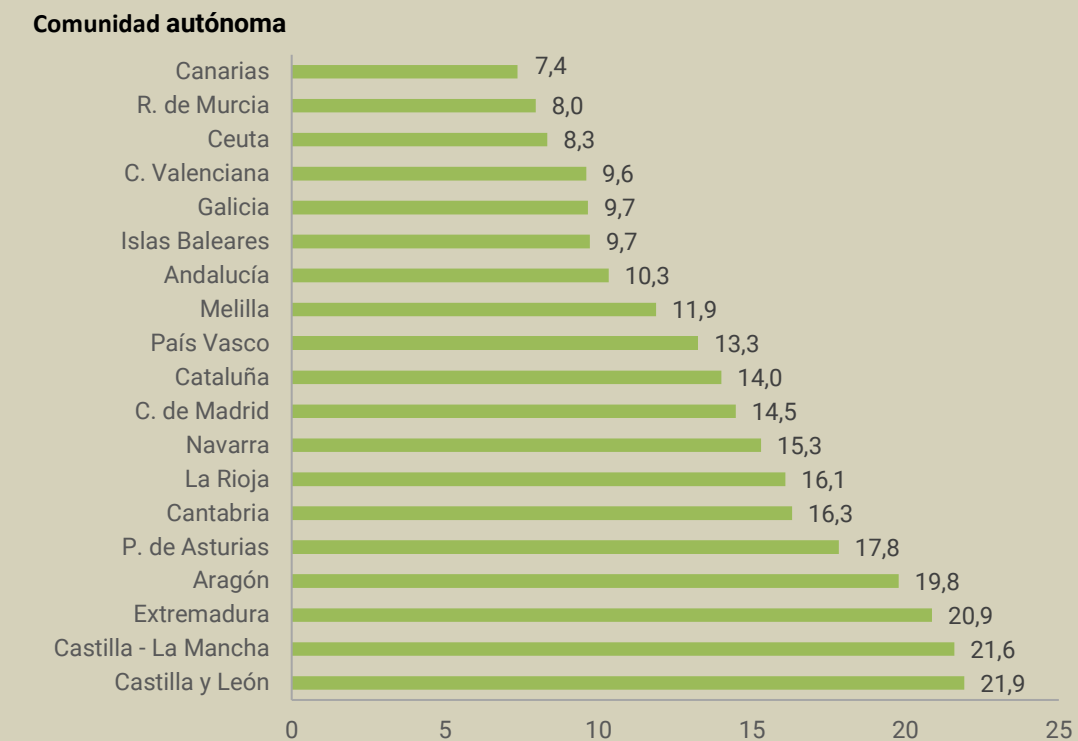
Centros y plazas de atención residencia y centro de día, 2022

	Centros	Plazas
Atención residencial	5.573	393.581
Centros de día	3.545	105.447

El índice de cobertura tuvo un gran crecimiento entre 2000 y 2009, pero la crisis económica supuso un cambio hacia una tendencia bajista que duró hasta el 2017 dónde se estabilizó hasta 2021 y se ha visto disminuida de nuevo en 2022

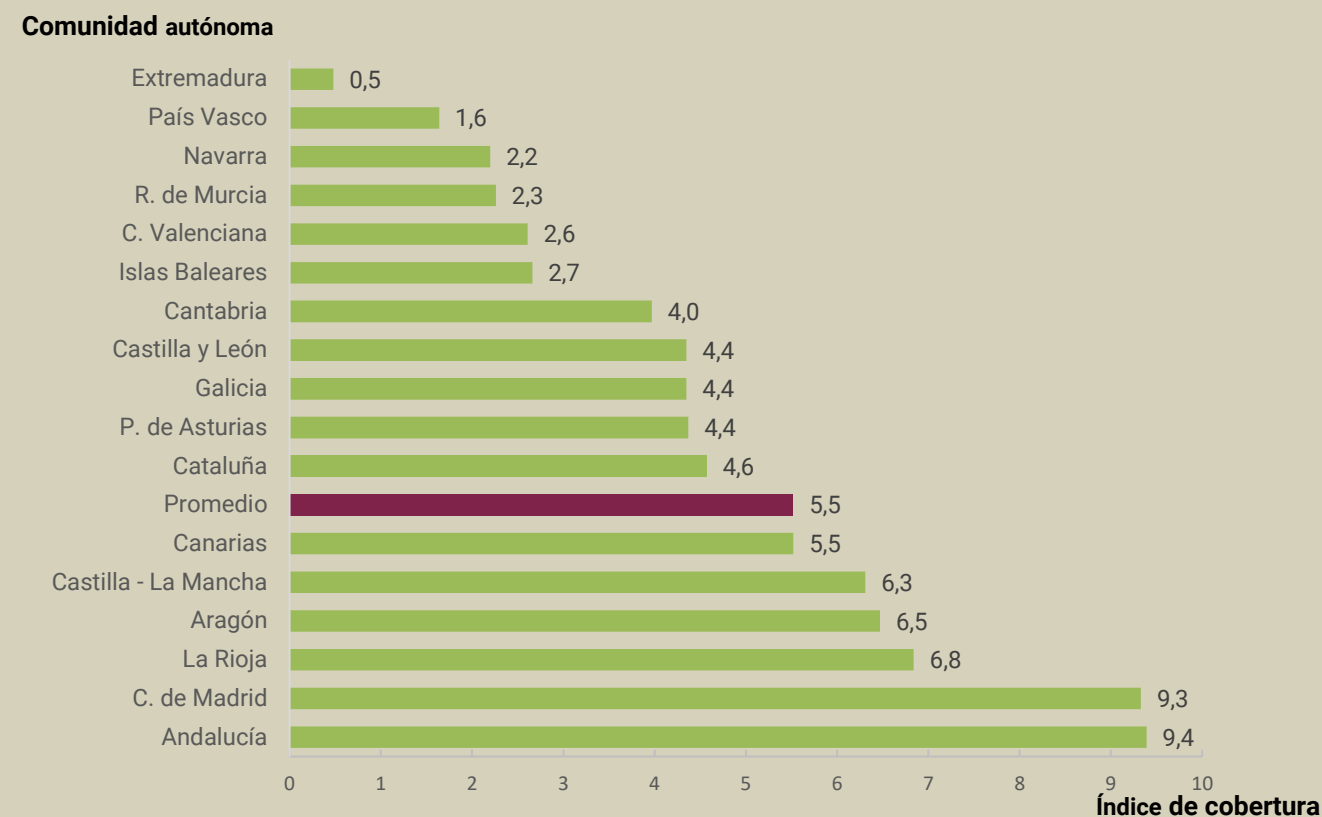


**Índice de cobertura +80 por CCAA, 2022**

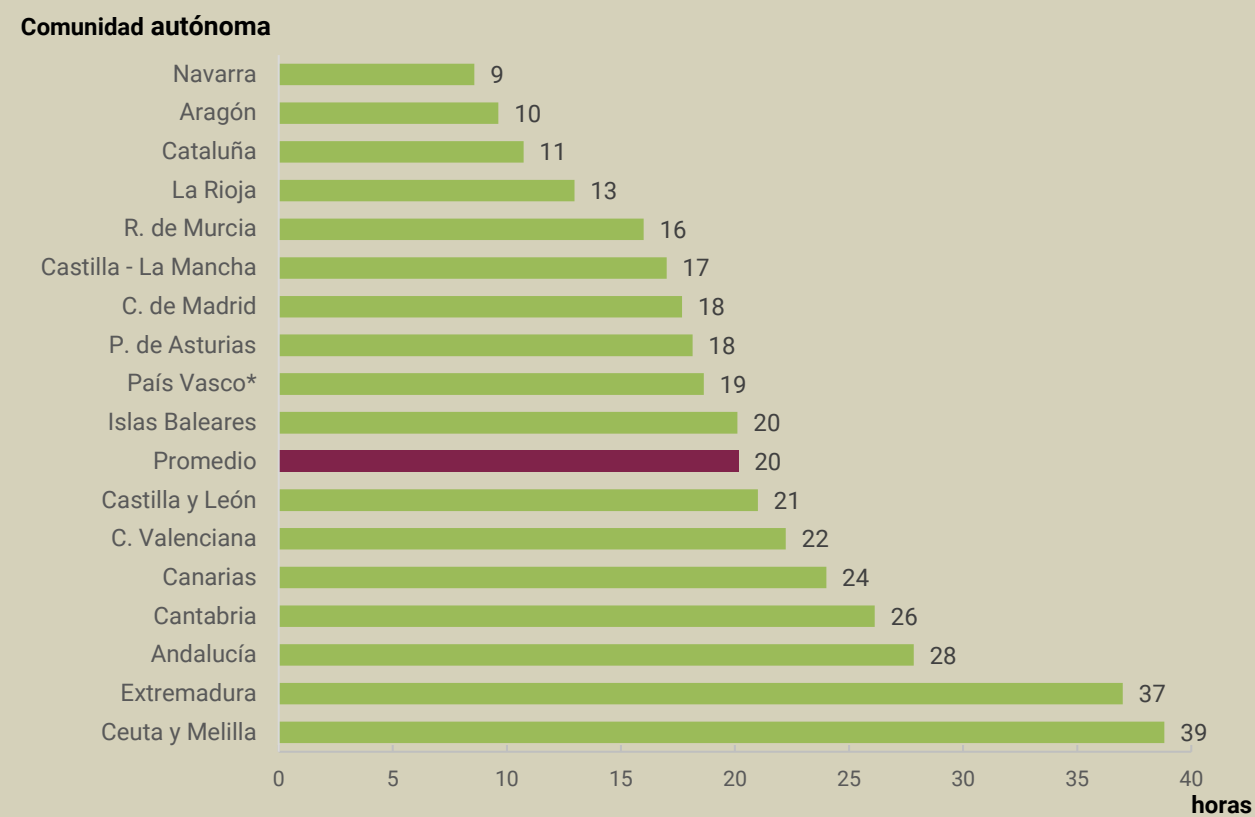


# La oferta de SAD permite atender a 534.321 personas, con un índice de cobertura creciente que ya ha alcanzado el 5,5% de las personas

Índice de cobertura del SAD +65 por comunidades, 2022



Intensidad horaria media del SAD por CCAA, 2022

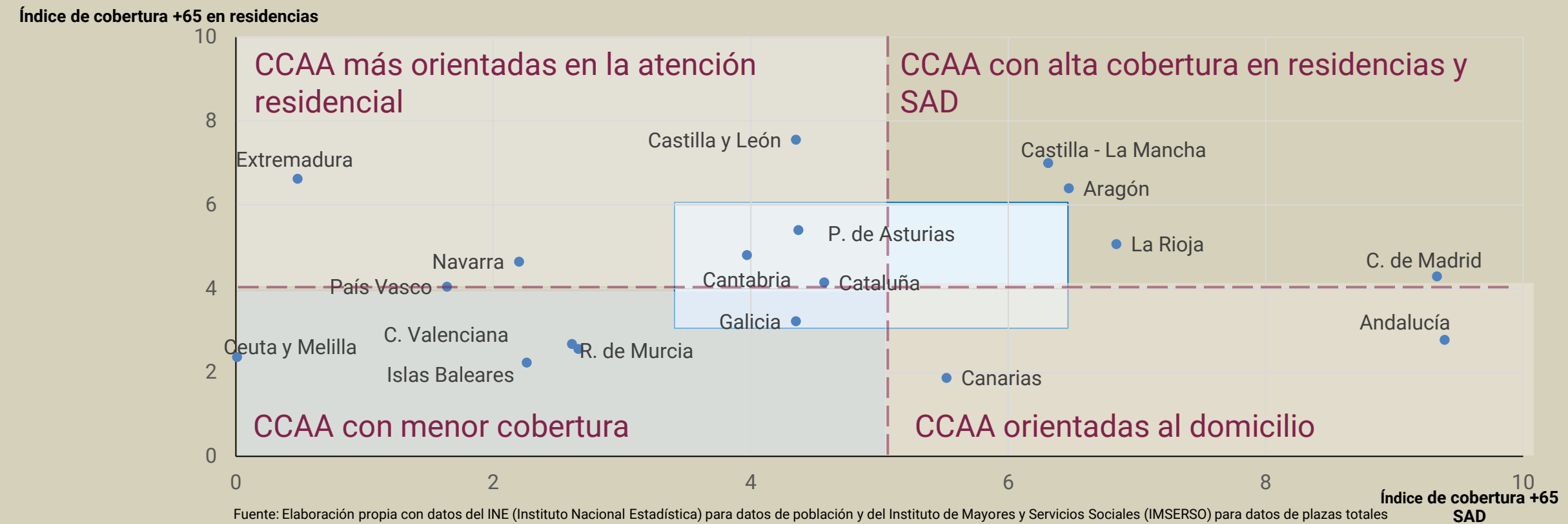


Fundación "la Caixa"



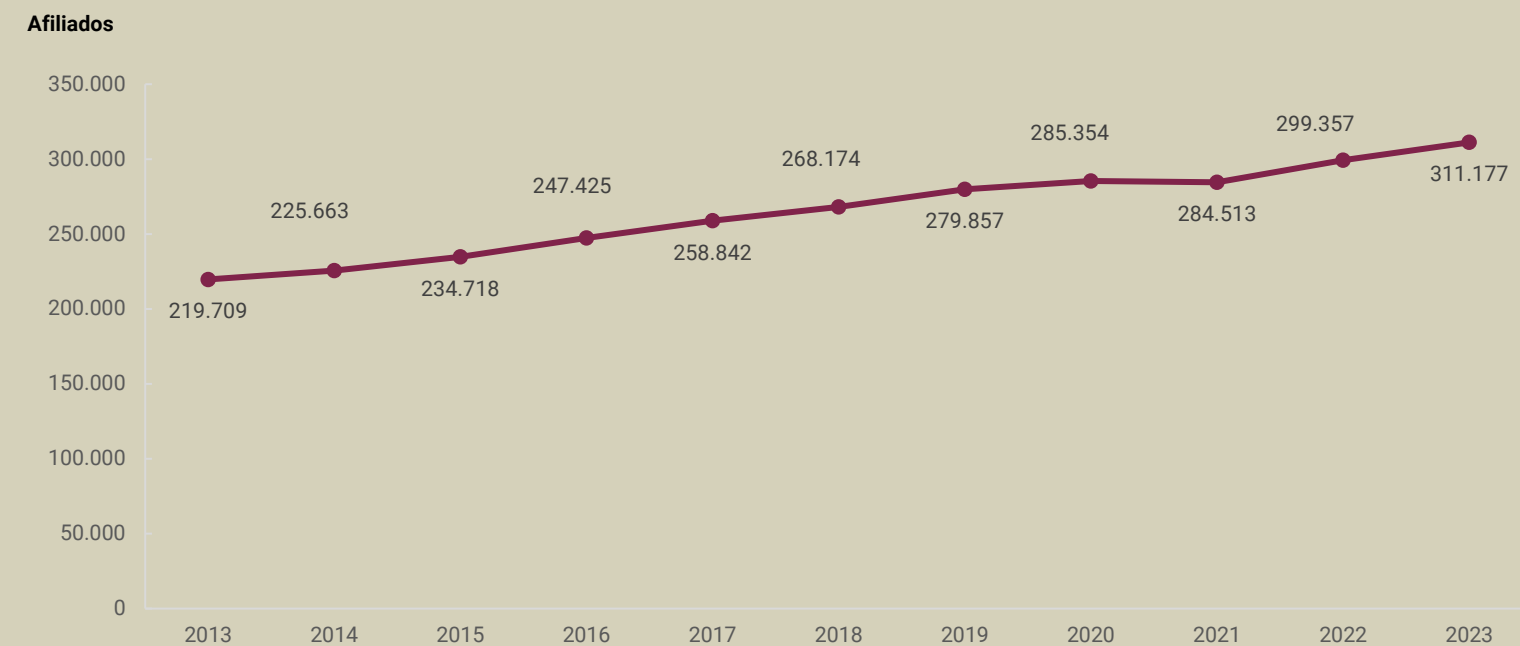
# El análisis de la oferta de atención residencia y a domicilio por comunidad autónoma revela modelos de atención a la dependencia diferenciados

## Índices de cobertura +65 de residencias y del SAD por comunidad autónoma, 2022

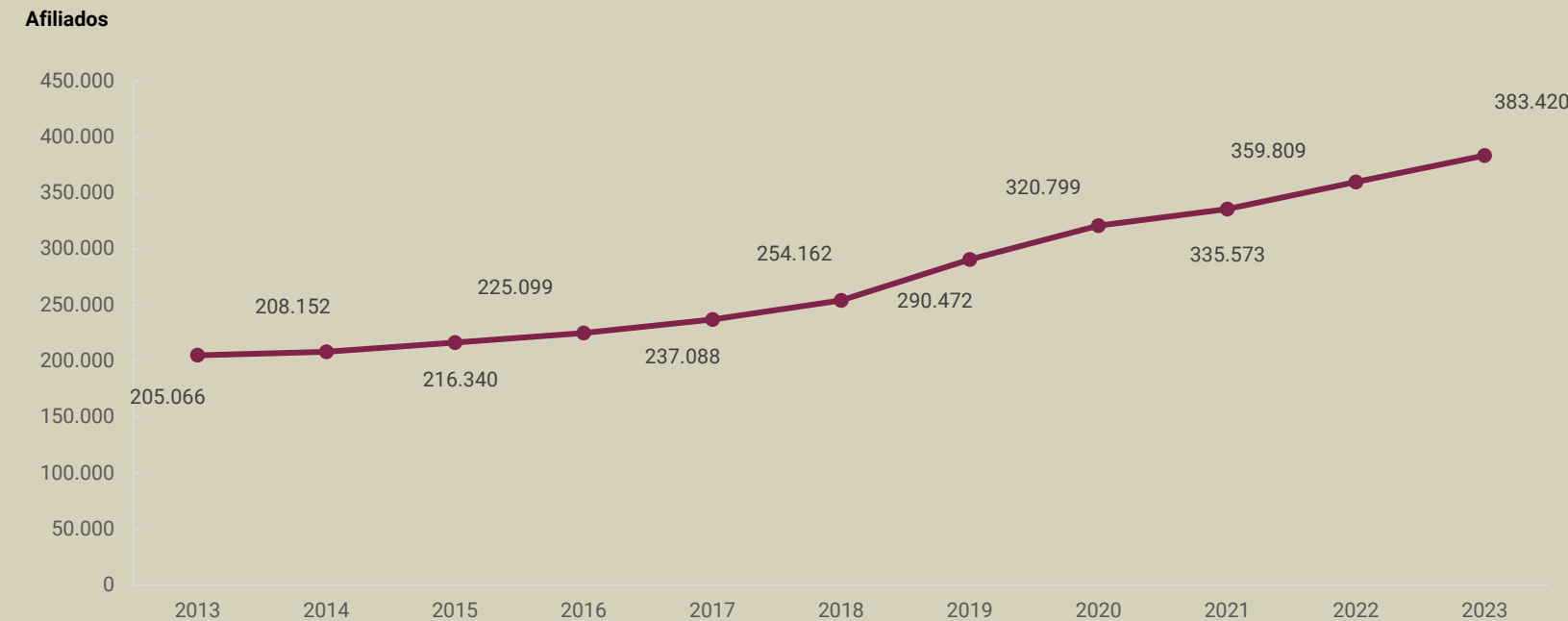


# El número de afiliados a la seguridad social en residencias alcanzó los 311.177 afiliados, crecimiento superior a la oferta de plazas y en atención a domicilio alcanzó los 383.420 afiliados, crecimiento similar a la oferta de prestaciones

Evolución del número de afiliados a la seguridad social en el grupo de asistencia en establecimientos residenciales, 2013-2023



Evolución del número de afiliados a la seguridad social en el grupo de actividades de servicios sociales sin alojamiento, 2013-2023



Fundación "la Caixa"

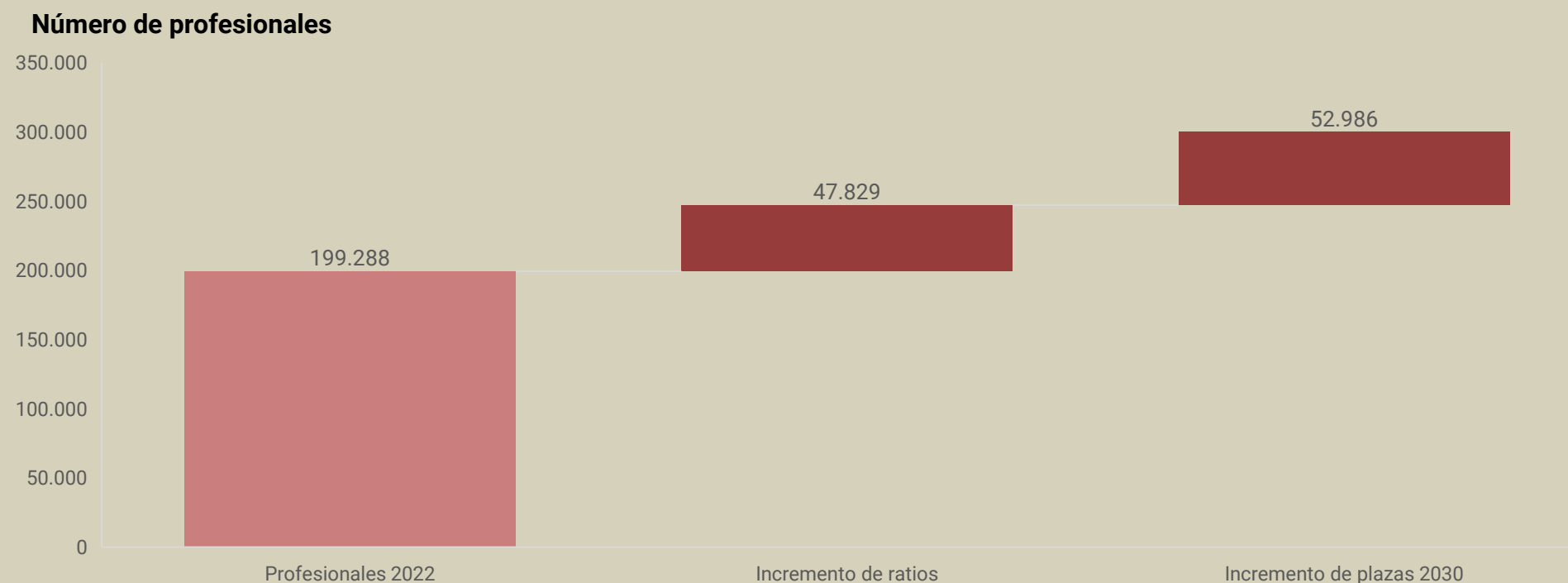


Debido al crecimiento de la oferta de plazas residenciales para atender el ritmo de envejecimiento y a los requerimientos de ratios de personal a 2030, se necesitarán alrededor de 100.815 profesionales adicionales en los próximos 8 años

### Déficit profesionales

- El impacto de la resolución sobre el incremento de ratios supondrá incrementar en 47.829 nuevos profesionales en el sector de las residencias para mayores.
- Además, para hacer frente al envejecimiento previsto de la población española hasta 2030, será necesario crear 85.460 plazas desde el 2022 hasta el 2030. En este escenario se necesitarían 52.986 nuevos profesionales.
- Esto supone unas necesidades de 100.815 nuevos profesionales en los próximos 8 años.

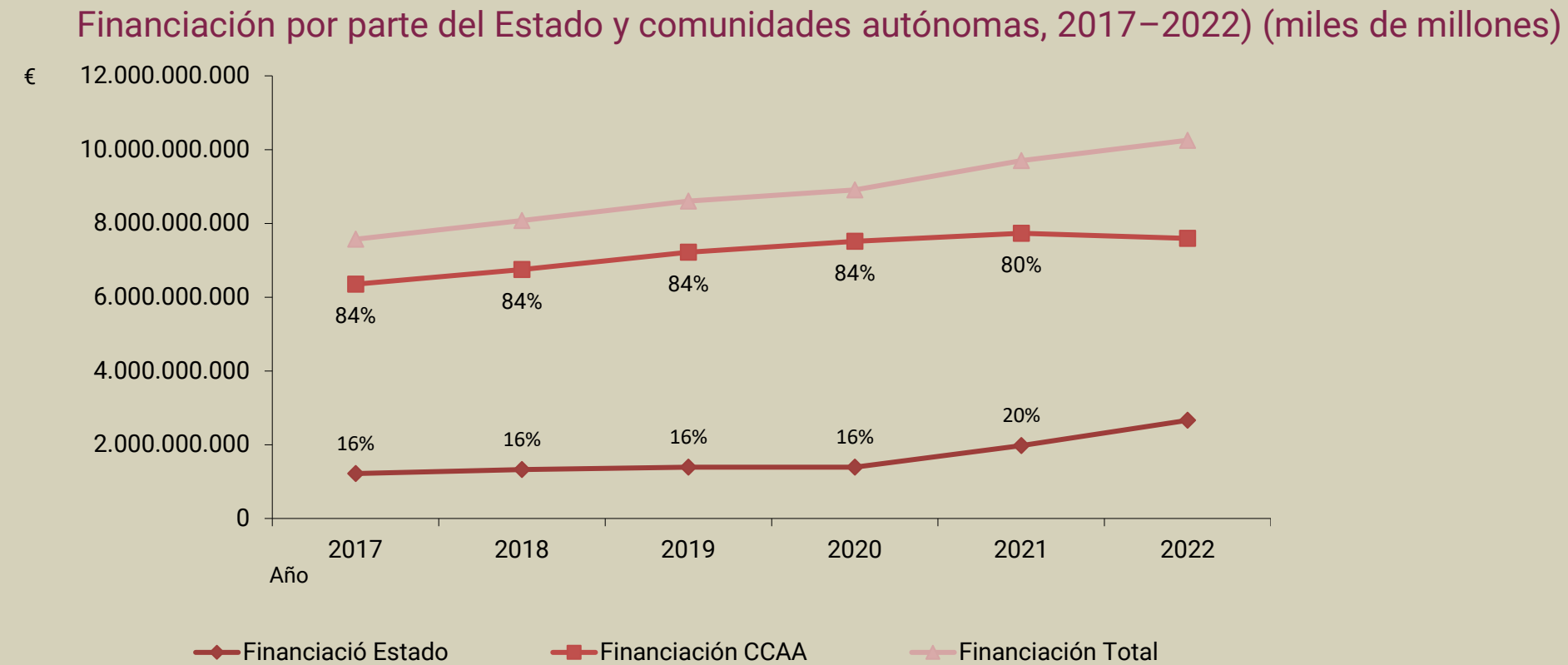
Incremento estimado del número de profesionales en residencias para mayores hasta 2030, por incremento de ratios y por incremento de la oferta



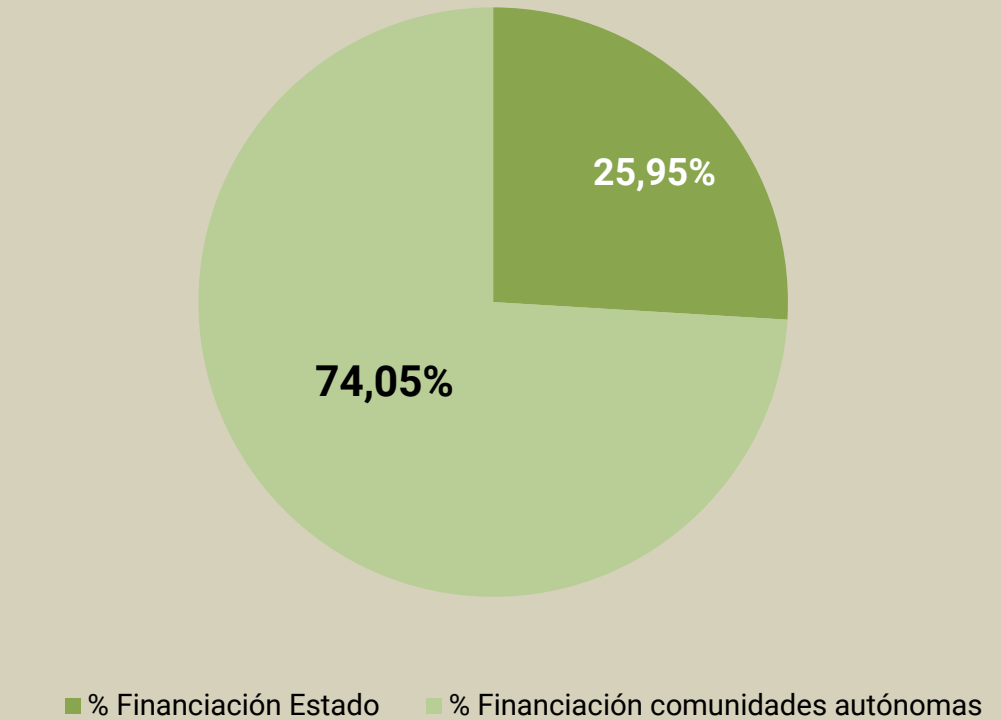
Fundación "la Caixa"



El gasto público del SAAD en 2022 alcanzó los 10.253.831 € financiados en un 74% por las comunidades autónomas mientras que el Estado contribuyó en un 26%



% Financiación por parte del Estado y comunidades autónomas, 2022

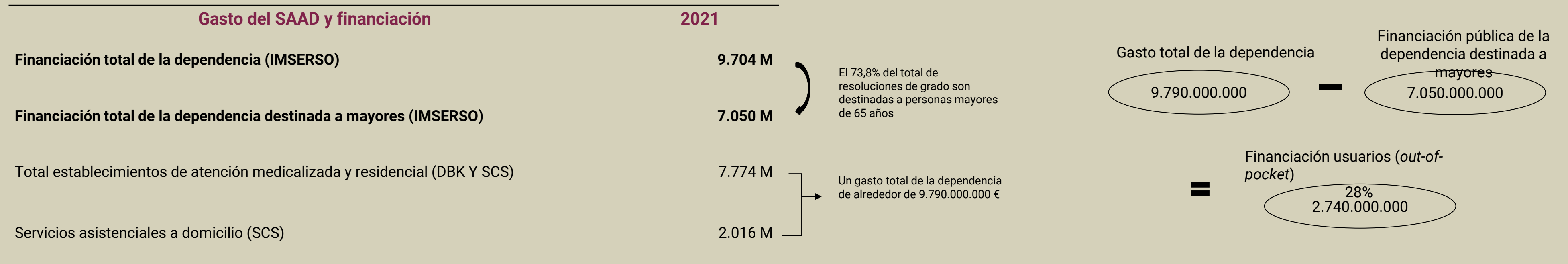


Fuente: Instituto de Mayores y Servicios Sociales (IMSERSO) - Financiación del SAAD - Informe de evolución de la financiación de la dependencia



# El gasto total de atención a personas mayores con dependencia en 2021 fue de 9.790.000.000 €, de los cuales 7.050.000.000 € corresponden a la financiación pública, dejando el 28% restante a financiación directa de los usuarios

Gasto anual en servicios residenciales y atención a domicilio (en miles de millones)

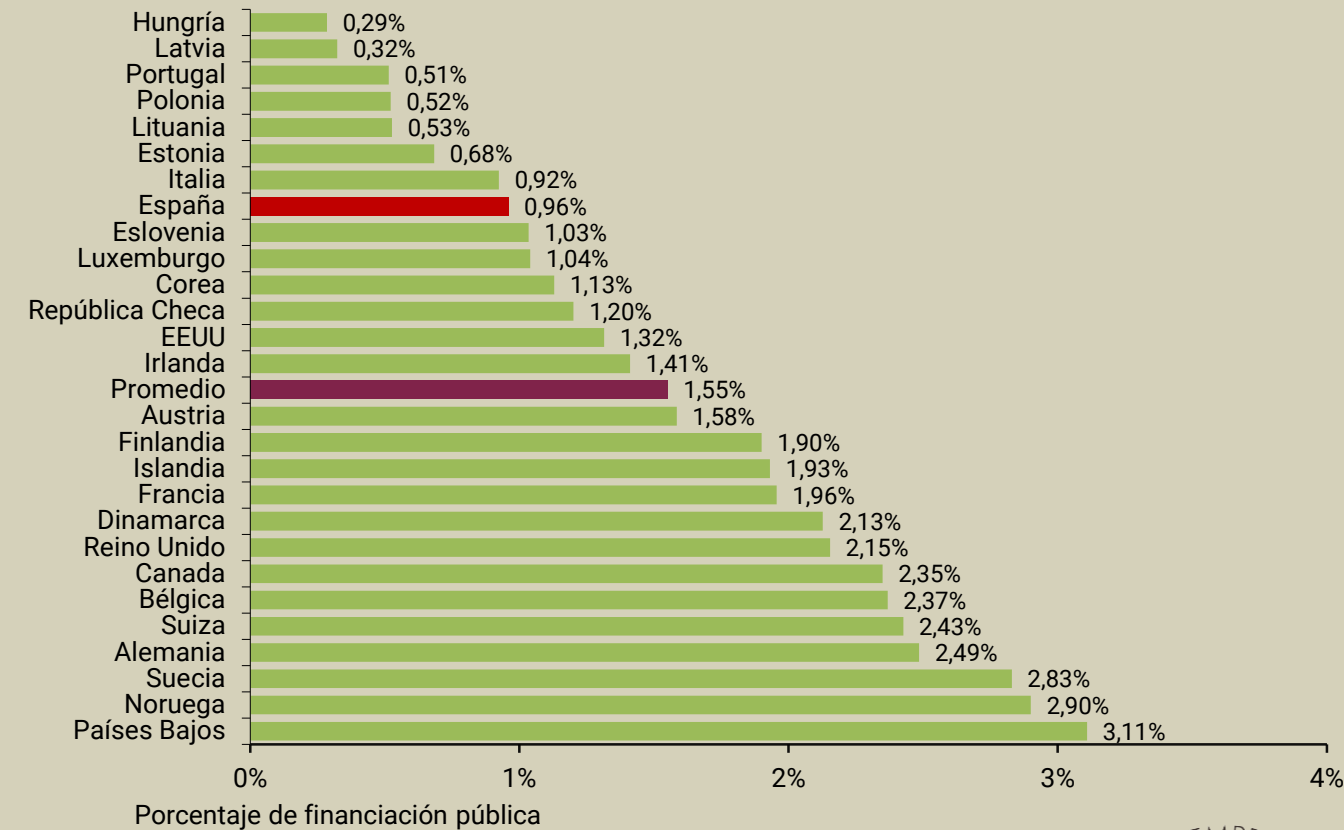


Fuente: Estimación Antares Consulting con datos de Instituto de Mayores y Servicios Sociales (IMSERSO), datos del Sistema de Cuentas de Salud – Serie estadística 2003-2023 - Gasto sanitario total según proveedor de atención de la salud y datos de informes de DBK – Servicios Asistenciales a Domicilio



# España se sitúa como uno de los países con menor porcentaje de financiación de servicios de cuidados de larga estancia sobre el PIB del país, comparado con los países de la OECD

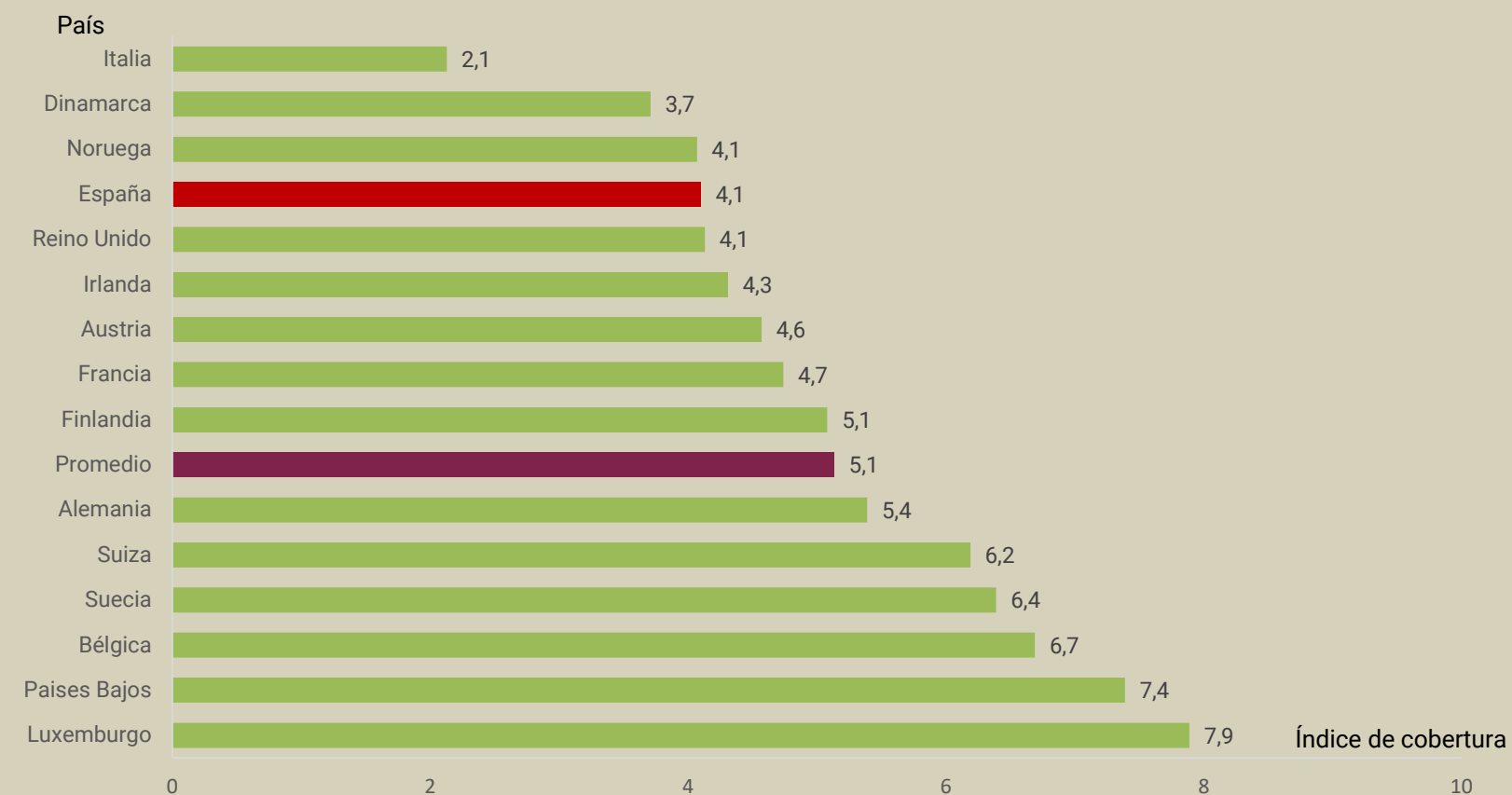
Porcentaje de financiación (pública y privada) sobre el PIB de servicios de cuidados de larga estancia por países según datos de la OECD, 2021



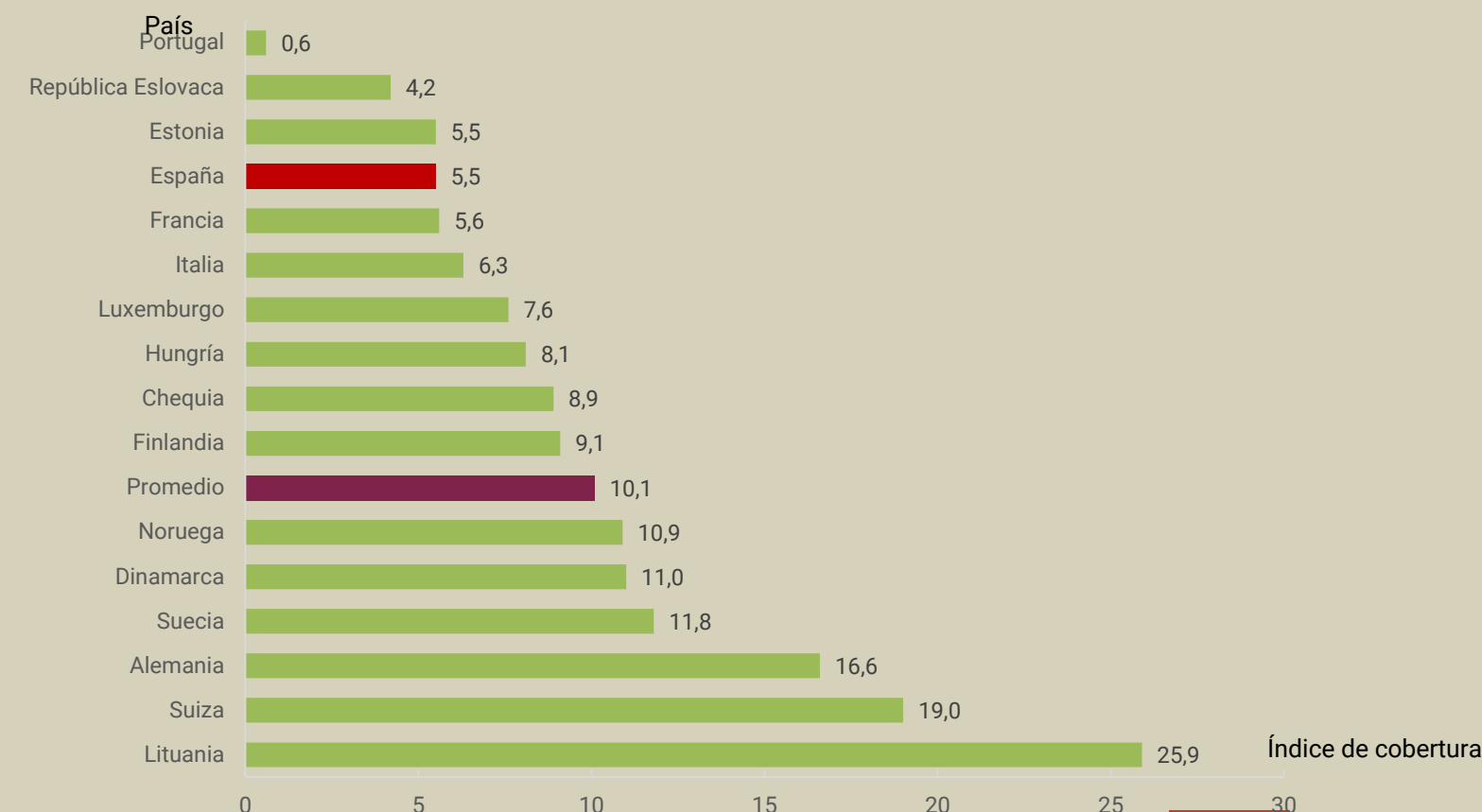
España se encuentra lejos del 2% que la UE estipula de gasto público adecuado sobre el PIB en servicios de cuidados de larga estancia, siendo uno de los países con un porcentaje menor.

# El déficit de financiación provoca que España se sitúe entre los países con menor cobertura en residencias y domicilio, muy por debajo del promedio internacional

## Índices de cobertura +65 de residencias por países, 2021



## Índices de cobertura +65 de cuidados a largo plazo a domicilio por países, 2021



Fundación "la Caixa"



# Posicionamiento - Financiación

Las tarifas actuales y problemas con actualización del IPC limitan mejoras en atención y condiciones laborales.

**El 68% de plazas en residencias son de financiación pública (ya sea directamente públicas o concertadas).**



Fundación "la Caixa"



# Posicionamiento - Profesionales

El sector aumentó personal, pero necesita mejor financiación para mantener y mejorar las condiciones.

Se necesitarán más profesionales por dos razones:

- Nueva normativa de calidad exige +47.000 trabajadores hasta 2030.
- El aumento de plazas requerirá **+52.000 profesionales adicionales**.



# Posicionamiento - Profesionales

El sector enfrenta **dificultades cada vez mayores para atraer personal**, especialmente enfermería.

Las bajas tarifas y el déficit de financiación provocan condiciones laborales poco atractivas en el sector social.



# Posicionamiento - Cobertura

La cobertura de servicios para mayores está por debajo de estándares europeos y podría empeorar con el envejecimiento poblacional.

Persiste un problema significativo de listas de espera debido a:

- **Déficit en la financiación.**
- **Oferta insuficiente de plazas** disponibles.



Fundación "la Caixa"



# Posicionamiento - Cobertura

Hay 155.241 personas en lista de espera actualmente.

La reducción de listas podría deberse al aumento de prestaciones económicas como solución rápida para dar cobertura, no necesariamente a una mejora real del sistema.



Fundación "la Caixa"



# Déficit de profesionales de atención directa

En España hay 345.969 enfermeras. La ratio de enfermeras es de 6,3 por 1.000 habitantes.

En la UE la ratio es 8,5 por 1.000 habitantes. **El 39,4% de las enfermeras encuestadas manifestó la intención de dejar la profesión en los próximos 10 años.**

La falta de auxiliares en geriatría es especialmente preocupante. Es **imprescindible mejorar las condiciones laborales** en cooperación con las administraciones.



Fundación "la Caixa"

